

# Protokol k průkazu energetické náročnosti budovy

## Účel zpracování průkazu

<input type="checkbox"/> Nová budova	<input type="checkbox"/> Budova užívaná orgánem veřejné moci
<input type="checkbox"/> Prodej budovy nebo její části	<input type="checkbox"/> Pronájem budovy nebo její části
<input checked="" type="checkbox"/> Větší změna dokončené budovy	
<input type="checkbox"/> Jiný účel zpracování:	

## Základní informace o hodnocené budově

Identifikační údaje budovy	
Adresa budovy (místo, ulice, popisné číslo, PSČ):	Komenského 472 Letohrad 516 51
Katastrální území:	Letohrad
Parcelní číslo:	st.1340, st.1154, st.1341
Datum uvedení budovy do provozu (nebo předpokládané datum uvedení do provozu):	1980
Vlastník nebo stavebník:	Pardubický kraj
Adresa:	Komenského náměstí 125 Pardubice 53002
IČ:	708 92 822
Tel./e-mail:	+ 420 466 026 111/posta@pardubicky kraj.cz

Typ budovy		
<input type="checkbox"/> Rodinný dům	<input type="checkbox"/> Bytový dům	<input type="checkbox"/> Budova pro ubytování a stravování
<input type="checkbox"/> Administrativní budova	<input type="checkbox"/> Budova pro zdravotnictví	<input type="checkbox"/> Budova pro vzdělávání
<input type="checkbox"/> Budova pro sport	<input type="checkbox"/> Budova pro obchodní účely	<input type="checkbox"/> Budova pro kulturu
<input type="checkbox"/> Jiné druhy budovy:		

Geometrické charakteristiky budovy		
Parametr	jednotky	hodnota
Objem budovy V (objem částí budovy s upravovaným vnitřním prostředím vymezený vnějšími povrchy konstrukcí obálky budovy)	[m <sup>3</sup> ]	20 314,0
Celková plocha obálky budovy A (součet vnějších ploch konstrukcí ohraničujících objem budovy V)	[m <sup>2</sup> ]	7 019,0
Objemový faktor tvaru budovy A/V	[m <sup>2</sup> /m <sup>3</sup> ]	0,35
Celková energeticky vztažná plocha budovy A <sub>c</sub>	[m <sup>2</sup> ]	3 324,0

Druhy energie (energonositele) užívané v budově	
<input type="checkbox"/> Hnědé uhlí	<input type="checkbox"/> Černé uhlí
<input type="checkbox"/> Topný olej	<input type="checkbox"/> Propan-butan/LPG
<input type="checkbox"/> Kusové dřevo, dřevní štěpka	<input type="checkbox"/> Dřevěné peletky
<input type="checkbox"/> Zemní plyn	<input checked="" type="checkbox"/> Elektřina
<input type="checkbox"/> Soustava zásobování tepelnou energií (dálkové teplo): <u>podíl OZE:</u> <input type="checkbox"/> do 50 % včetně, <input type="checkbox"/> nad 50 do 80 %, <input type="checkbox"/> nad 80 %	
<input checked="" type="checkbox"/> Energie okolního prostředí (např. sluneční energie): <u>účel:</u> <input checked="" type="checkbox"/> na vytápění, <input checked="" type="checkbox"/> pro přípravu teplé vody, <input type="checkbox"/> na výrobu elektrické energie	
<input type="checkbox"/> Jiná paliva nebo jiný typ zásobování:	

Druhy energie dodávané mimo budovu		
<input type="checkbox"/> Elektřina	<input type="checkbox"/> Teplo	<input checked="" type="checkbox"/> Žádné

### **A) stavební prvky a konstrukce**

[illegible]

(pokračování)

[illegible]

Poznámka: Hodnocení splnění požadavku je vyžadováno jen u větší změny dokončené budovy a při jiné, než větší změně dokončené budovy v případě plnění požadavku na energetickou náročnost budovy podle § 6 odst. 2 písm. c).

**a.2) požadavky na průměrný součinitel prostupu tepla**

Zóna	Převažující návrhová vnitřní teplota	Objem zóny	Referenční hodnota průměrného součinitele prostupu tepla zóny	Součin
	$\theta_{im,j}$ [°C]	$V_j$ [m <sup>3</sup> ]	$U_{em,R,j}$ [W/(m <sup>2</sup> .K)]	$V_j \cdot U_{em,R,j}$ [W.m/K]
Prostory pro výuku	20,0	20 314,0	0,33	6 703,62
<b>Celkem</b>	<b>x</b>	20 314,0	<b>x</b>	6 703,62

Budova	Průměrný součinitel prostupu tepla budovy		
	Vypočtená hodnota $U_{em}$ ( $U_{em} = H_T/A$ )	Referenční hodnota $U_{em,R}$ ( $U_{em,R} = \Sigma(V_j \cdot U_{em,R,j})/V$ )	Splněno
	[W/(m <sup>2</sup> K)]	[W/(m <sup>2</sup> K)]	[ano/ne]
Budova jako celek	0,25	0,33	ano

Poznámka: Hodnocení splnění požadavku je vyžadováno u nové budovy, budovy s téměř nulovou spotřebou energie a u větší změny dokončené budovy v případě plnění požadavku na energetickou náročnost budovy podle § 6 odst. 2 písm. a) a písm. b).

Poznámka: <sup>1)</sup> symbol **x** znamená, že není nastaven požadavek na referenční hodnotu, <sup>2)</sup> v případě soustavy zásobování tepelnou energií se nevyplňuje

Hodnocená budova/zóna	Typ zdroje	Účinnost výroby energie zdrojem tepla  $\eta_{H,gen}$ nebo $COP_{H,gen}$	Účinnost výroby energie referenčního zdroje tepla  $\eta_{H,gen,rq}$ nebo $COP_{H,gen}$	Požadavek splněn
	[-]	[%]	[%]	[ano/ne]

### **b.2.a) chlazení**

[illegible]

--	--	--	--	--	--	--	--

### **b.2.b) požadavky na účinnost technického systému k chlazení**

Hodnocená budova/zóna	Typ systému chlazení	Chladicí faktor zdroje chladu  EER <sub>C,gen</sub>	Chladicí faktor referenčního zdroje chladu EER <sub>C,gen</sub>	Požadavek splněn
	[-]	[-]	[-]	[ano/ne]

Poznámka: Hodnocení splnění požadavku je vyžadováno jen u větší změny dokončené budovy a při jiné, než větší změně dokončené budovy v případě plnění požadavku na energetickou náročnost budovy podle § 6 odst. 2 písm. c).

### **b.3.) větrání**

[illegible]



[illegible][illegible]

[illegible]

Poznámka: <sup>1)</sup> v případě soustavy zásobování tepelnou energií se nevyplňuje

**b.5.b) požadavky na účinnost technického systému k přípravě teplé vody**

<b>Hodnocená budova/zóna</b>	<b>Typ systému k přípravě teplé vody</b>	<b>Účinnost zdroje tepla pro přípravu teplé vody <math>\eta_{W,gen}</math> nebo COP<sub>W,gen</sub></b>	<b>Účinnost referenčního zdroje tepla pro připravu teplé vody <math>\eta_{W,gen, rq}</math> nebo COP<sub>W,gen</sub></b>	<b>Požadavek splněn</b>
	<b>[-]</b>	<b>[%]</b>	<b>[%]</b>	<b>[ano/ne]</b>

Poznámka: Hodnocení splnění požadavku je vyžadováno jen u větší změny dokončené budovy a při jiné, než větší změně dokončené budovy v případě plnění požadavku na energetickou náročnost budovy podle § 6 odst. 2 písm. c).

### **b.6.) osvětlení**

[illegible]

[illegible]

**a) seznam uvažovaných zón a dílčí dodané energie v budově**

[illegible]

**b) dílčí dodané energie**

ř.			Vytápění		Chlazení		Větrání		Úprava vlhkosti vzduchu		Příprava teple vody		Osvětlení	
			Ref. budova	Hod. budova	Ref. budova	Hod. budova	Ref. budova	Hod. budova	Ref. budova	Hod. budova	Ref. budova	Hod. budova	Ref. budova	Hod. budova
(1)	Potřeba energie	[MWh/rok]	488,375	423,717			x	x			48,822	48,822	x	x
(2)	Vypočtená spotřeba energie	[MWh/rok]	897,747	570,689							57,438	48,822	102,299	102,299
(3)	Pomocná energie	[MWh/rok]	2,285	2,680										
(4)	Dílčí dodaná energie (ř.4)=(ř.2)+(ř.3)	[MWh/rok]	900,032	573,369							57,438	48,822	102,299	102,299
(5)	Měrná dílčí dodaná energie na celkovou energeticky vztahnou plochu (ř.4) / m <sup>2</sup>	[kWh/(m <sup>2</sup> .rok)]	271	172							17	15	31	31

**c) výrobní energie umístěná v budově, na budově nebo na pomocných objektech**

Typ výroby	Využitelnost vyrobené energie	Vyrobená energie	Faktor celkové primární energie	Faktor neobnov. primární energie	Celková primární energie	Neobnov. primární energie
jednotky		[MWh/rok]	[-]	[-]	[MWh/rok]	[MWh/rok]
Kogenerační jednotka EP <sub>CHP</sub> - teplo	Budova					
	Dodávka mimo budovu					

Kogenerační jednotka EP <sub>CHP</sub> – elektřina	Budova					
	Dodávka mimo budovu					
Fotovoltaické panely EP <sub>PV</sub> – elektřina	Budova					
	Dodávka mimo budovu					
Solární termické systémy Q <sub>H,sc,sys</sub> – teplo	Budova	322,695	1,0	0,0	322,695	0,000
	Dodávka mimo budovu					
Jiné	Budova					
	Dodávka mimo budovu					

**d) rozdělení dílčích dodaných energií, celkové primární energie a neobnovitelné primární energie podle energonositelů**

Energonositel	Dílčí vypočtená spotřeba energie / Pomocná energie	Faktor celkové primární energie	Faktor neobnovitelné primární energie	Celková primární energie	Neobnovitelná primární energie
	[MWh/rok]	[-]	[-]	[MWh/rok]	[MWh/rok]
elektřina ze sítě	401,795	3,2	3,0	1285,744	1205,385
Slunce a jiná energie prostředí	322,695	1,0	0,0	322,695	0,000
<b>Celkem</b>	724,490	<b>x</b>	<b>x</b>	1608,439	1205,385

**e) požadavek na celkovou dodanou energii**

(6)	Referenční budova	[MWh/rok]	1059,769	Splněno (ano/ne)	ano
(7)	Hodnocená budova		724,490		
(8)	Referenční budova	[kWh/m <sup>2</sup> .rok]	319		
(9)	Hodnocená budova		218		

**f) požadavek na neobnovitelnou primární energii**

(10)	Referenční budova	[MWh/rok]	1323,522	Splněno (ano/ne)	ano
(11)	Hodnocená budova		1205,385		
(12)	Referenční budova (ř.10 / m <sup>2</sup> )	[kWh/m <sup>2</sup> .rok]	398		
(13)	Hodnocená budova (ř.11 / m <sup>2</sup> )		363		

**g) primární energie hodnocené budovy**

(14)	Celková primární energie	[MWh/rok]	1608,439
(15)	Obnovitelná primární energie (ř.14 - ř.11)	[MWh/rok]	403,054
(16)	Využití obnovitelných zdrojů energie z hlediska primární energie (ř.15 / ř.14 x 100)	[%]	25,1

**h) hodnoty pro vytvoření hranic klasifikačních tříd**

Horní hranici třídy C odpovídají hodnoty:	Celková dodaná energie	[MWh/rok]	976,629
	Neobnovitelná primární energie	[MWh/rok]	1234,746
	Průměrný součinitel prostupu tepla budovy	[W/(m <sup>2</sup> .K)]	0,26
	Dílčí dodané energie: vytápění	[MWh/rok]	816,892
	chlazení	[MWh/rok]	
	větrání	[MWh/rok]	
	úprava vlhkosti vzduchu	[MWh/rok]	
	příprava teplé vody	[MWh/rok]	57,438
	osvětlení	[MWh/rok]	102,299

Tabulka h) obsahuje hodnoty, které se použijí pro vytvoření hranic klasifikačních tříd podle přílohy č. 2.

**Analýza technické, ekonomické a ekologické proveditelnosti alternativních systémů dodávek energie u nových budov a u větší změny dokončených budov**

Alternativní systémy	Posouzení proveditelnosti			
	Místní systémy dodávky energie využívající energii z OZE	Kombinovaná výroba elektřiny a tepla	Soustava zásobování tepelnou energii	Tepelné čerpadlo
Technická proveditelnost	Ano	Ne	Ne	Ne
Ekonomická proveditelnost	Ano	Ne	Ne	Ne
Ekologická proveditelnost	Ano	Ne	Ne	Ne
<b>Doporučení k realizaci a zdůvodnění</b>	Je navržena fotovoltaika.			
<b>Datum vypracování analýzy</b>	21.1.2016			
<b>Zpracovatel analýzy</b>	Ing.Jindra Novotná			
<b>Energetický posudek</b>	Povinnost vypracovat energetický posudek			
	Energetický posudek je součástí analýzy			
	Datum vypracování energetického posudku			
	Zpracovatel energetického posudku			

## Doporučená technicky a ekonomicky vhodná opatření pro snížení energetické náročnosti budovy

Popis opatření	Předpokládaný průměrný součinitel prostupu tepla	Předpokládaná dodaná energie	Předpokládaná neobnovitelná primární energie	Předpokládaná úspora celkové dodané energie	Předpokládaná úspora neobnovitelné primární energie
	[W/(m <sup>2</sup> .K)]	[MWh/rok]	[MWh/rok]	[MWh/rok]	[MWh/rok]
<u>Stavební prvky a konstrukce budovy:</u>					
		x	x		
<u>Technické systémy budovy:</u>					
vytápění:	x		x		
chlazení:	x		x		
větrání:	x		x		
úprava vlhkosti vzduchu:	x		x		
příprava teplé vody:	x		x		
osvětlení:	x		x		
<u>Obsluha a provoz systémů budovy:</u>					
	x	x	x		
<u>Ostatní – uveďte jaké:</u>					
	x	x	x		
<b>Celkem</b>	x				

Opatření	Posouzení vhodnosti opatření			
	Stavební prvky a konstrukce budovy	Technické systémy budovy	Obsluha a provoz systémů budovy	Ostatní - uveďte jaké:
Technická vhodnost				
Funkční vhodnost				
Ekonomická vhodnost				
<b>Doporučení k realizaci a zdůvodnění</b>				
<b>Datum vypracování doporučených opatření</b>				
<b>Zpracovatel analýzy</b>				
<b>Energetický posudek</b>	Energetický posudek je součástí analýzy			
	Datum vypracování energetického posudku			
	Zpracovatel energetického posudku			

**Závěrečné hodnocení energetického specialisty**


<b>Nová budova nebo budova s téměř nulovou spotřebou energie</b>	
• Splňuje požadavek podle § 6 odst. 1	
• Třída energetické náročnosti budovy pro celkovou dodanou energii	
<b>Větší změna dokončené budovy nebo jiná změna dokončené budovy</b>	
• Splňuje požadavek podle § 6 odst. 2 písm. a)	Ano
• Splňuje požadavek podle § 6 odst. 2 písm. b)	Ano
• Splňuje požadavek podle § 6 odst. 2 písm. c)	
• Plnění požadavků na energetickou náročnost budovy se nevyžaduje	
• Třída energetické náročnosti budovy pro celkovou dodanou energii	B
<b>Budova užívaná orgánem veřejné moci</b>	
• Třída energetické náročnosti budovy pro celkovou dodanou energii	
<b>Prodej nebo pronájem budovy nebo její části</b>	
• Třída energetické náročnosti budovy pro celkovou dodanou energii	
<b>Jiný účel zpracování průkazu</b>	
• Třída energetické náročnosti budovy pro celkovou dodanou energii	

**Identifikační údaje energetického specialisty, který zpracoval průkaz**


Jméno a příjmení	Ing.Jindra Novotná
Číslo oprávnění MPO	243
Podpis energetického specialisty	

**Datum vypracování průkazu**

Datum vypracování průkazu	21.1.2016
---------------------------	-----------



Aktualizovat protokol a PENB



Před tiskem se toto tlačítko vždy skryje. Obnovit jej lze vstupem na políčko či opuštěním políčka „Datum vypracování průkazu“ výše.

# PRŮKAZ ENERGETICKÉ NÁROČNOSTI BUDOVY

vydaný podle zákona č. 406/2000 Sb., o hospodaření energií, a vyhlášky č. 78/2013 Sb., o energetické náročnosti budov

Ulice, číslo: Komenského 472

PSČ, místo: 516 51 Letohrad

Typ budovy: Budova pro vzdělávání

Plocha obálky budovy: 7 019,0 m<sup>2</sup>

Objemový faktor tvaru A/V: 0,35 m<sup>2</sup>/m<sup>3</sup>

Energeticky vztažná plocha: 3 324,0 m<sup>2</sup>

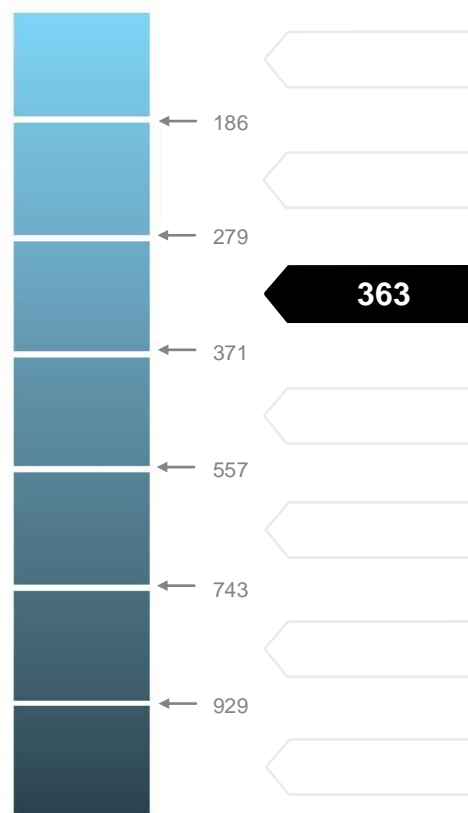
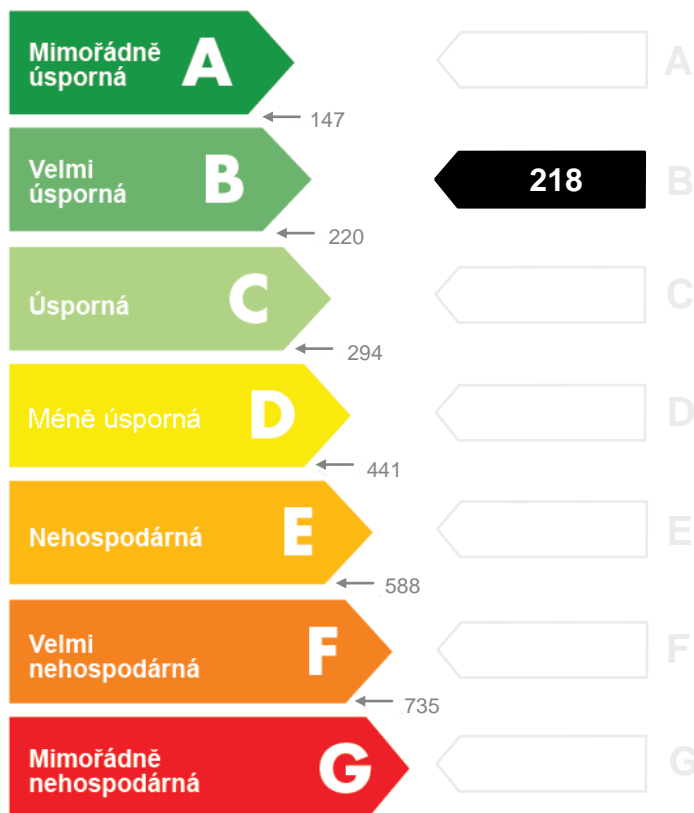


## ENERGETICKÁ NÁROČNOST BUDOVY

**Celková dodaná energie**  
(Energie na vstupu do budovy)

**Neobnovitelná primární energie**  
(Vliv provozu budovy na životní prostředí)

Měrné hodnoty kWh/(m<sup>2</sup>·rok)



Hodnoty pro celou budovu  
MWh/rok

724,490

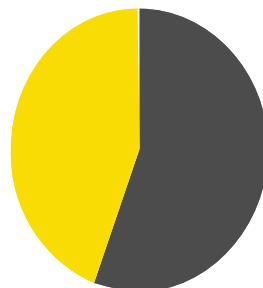
1 205,385

## DOPORUČENÁ OPATŘENÍ

Opatření pro	Stanovena	Popis opatření je v protokolu průkazu a vyhodnocení jejich dopadu na energetickou náročnost je znázorněno šipkou Doporučení
Vnější stěny:	<input type="checkbox"/>	
Okna a dveře:	<input type="checkbox"/>	
Střechu:	<input type="checkbox"/>	
Podlahu:	<input type="checkbox"/>	
Vytápění:	<input type="checkbox"/>	
Chlazení/klimatizaci:	<input type="checkbox"/>	
Větrání:	<input type="checkbox"/>	
Přípravu teplé vody:	<input type="checkbox"/>	
Osvětlení:	<input type="checkbox"/>	
Jiné:	<input type="checkbox"/>	

## PODÍL ENERGOONOSITELŮ NA DODANÉ ENERGII

Hodnoty pro celou budovu  
MWh/rok



Elektřina ze sítě: 401,8	---
---	---
Slunce a energie prostředí: 322,7	---
---	---
---	---
---	---
---	---

## UKAZATELE ENERGETICKÉ NÁROČNOSTI BUDOVY

	Obálka budovy	Vytápění	Chlazení	Větrání	Úprava vlhkosti	Teplá voda	Osvětlení
	<b>U<sub>em</sub> W/(m²·K)</b>	<b>Dílčí dodané energie</b>			<b>Měrné hodnoty</b>		
Mimořádně úsporná							
<b>A</b>							
<b>B</b>		172					
<b>C</b>	0,25					15	31
<b>D</b>							
<b>E</b>							
<b>F</b>							
<b>G</b>							
Mimořádně neekonomická							
<b>Hodnoty pro celou budovu</b> MWh/rok		573,36				48,82	102,29

**Zpracovatel:** Ing. Jindra Novotná  
**Kontakt:** Brožíkova 1684  
50012 Hradec Králové

**Osvědčení č.:** 243  
**Vyhotoveno dne:** 21.1.2016  
**Podpis:**